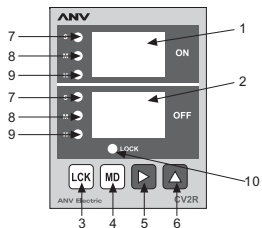


多功能雙調型限時繼電器

使用說明

CV2R CV3R

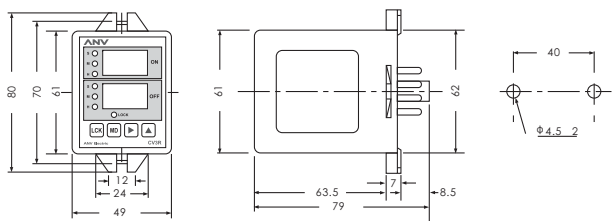
操作面板說明



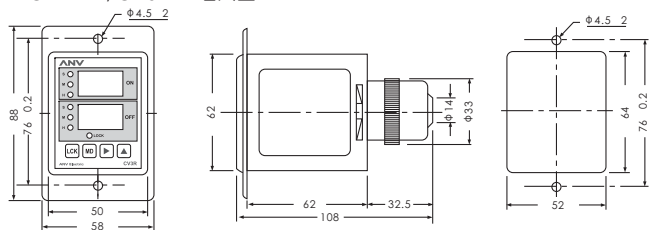
符號	名稱	功能說明
1 ON	指示值 / 設定值	顯示指示值及設定值
2 OFF	指示值 / 設定值	顯示指示值及設定值
3 LCK	按鍵鎖定鍵	按此鍵可鎖定 MD 鍵, 右鍵, 上鍵
4 MD	功能鍵	按此鍵進入時間單位設定
5 右鍵	功能鍵 / 位移鍵	功能鍵: 按此鍵選擇正數或倒數 移位鍵: 移動設定值位數(百, 十, 個位數)
6 上鍵	功能鍵 / 增加鍵	功能鍵: 按此鍵查看ON/OFF設定值 增加鍵: 增加設定值
7 S	秒指示燈	設定時間單位為秒指示
8 M	分鐘指示燈	設定時間單位為分鐘指示
9 H	小時指示燈	設定時間單位為小時指示
10 LOCK	鎖鍵指示燈	指示鎖定 MD 鍵, 右鍵, 上鍵

尺寸

CV2R-N, CV3R-N 露出型



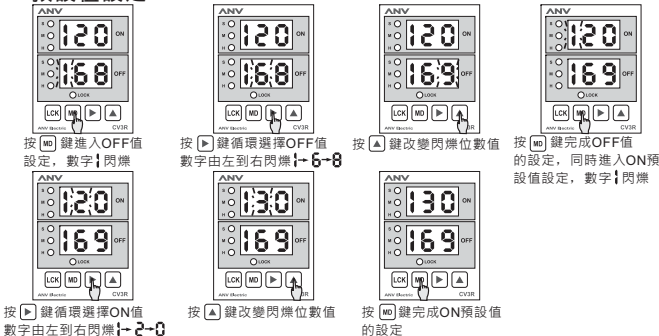
CV2R-Y, CV3R-Y 埋入型



規格型號

尺寸	露出型: 60H 48W 69D 埋入型: 88H 58W 69D			
安裝與其底座	露出型: 8PFA 埋入型: US-08 or P3G-08			
復歸方式	電源復歸, 外部復歸			
復歸時間	電源復歸: 0.3sec 外部復歸: 0.02sec			
額定電壓	12~60VDC/AC 100~240VAC 50/60Hz			
容許電壓範圍	額定電壓的90~110%			
ON/OFF時間範圍	CV2R-□	CV2R-□2S	CV2R-□T	CV2R-□T1
秒: 9.9, 99				
分鐘: 9.9, 99, 999				
小時: 9.9, 99				
ON/OFF時間範圍	CV3R-□	CV3R-□2S	CV3R-□T	CV3R-□T1
秒: 9.99, 99.9, 999				
分鐘: 9.59, 99.9, 999				
小時: 9.59, 99.9, 999				
控制輸出	Mode A/B 2C or 1A1C	限時接點: 1C 2	限時接點: 1C 1+4 觸發 1+3 復歸	限時接點: 1C 1+4 觸發 1+3 復歸
精確度	往復誤差	0.05% sec		
	設定誤差	0		
	電壓誤差	0.05% sec		
	溫度誤差	0.05% sec		
壽命	機械	5 × 10 ⁶ times		
	電氣	10 ⁵ times		
消耗功率	Max.2~3VA			
重量	Approx. 140g		Approx. 130g	

預設值設定



功能模式設定

● 按 MD 鍵大於10秒, 進入時間單位設定。

設定模式 MD	選擇設定 上鍵 循環選擇
OFF 時間範圍	CV2R: 9.9 S 99 S 9.9 M 99 M 9.9 H 99 H
OFF設定後, 按 MD 進入ON設定	CV3R: 9.99 S 99.9 S 999 S 9.59 M 999 M
	CV2R: 9.9 S 99 S 9.9 M 99 M 9.9 H 99 H
ON 時間範圍	CV3R: 9.99 S 99.9 S 999 S 9.59 M 999 M

如不操作10s以上, 則會返回到動作模式

● 按 右鍵 大於10秒, 進入正數或倒數設定。

設定模式 右鍵	選擇設定 上鍵
正數: u^P	u^P : 時間從0到設定值
倒數: d^O	d^O : 時間從設定值到0

如不操作10s以上, 則會返回到動作模式

● 按 上鍵 大於10秒, 進入輸出方式設定。

設定模式 上鍵	輸出方式
輸出方式	r0, r1, r2, r3

如不操作10s以上, 則會返回到動作模式

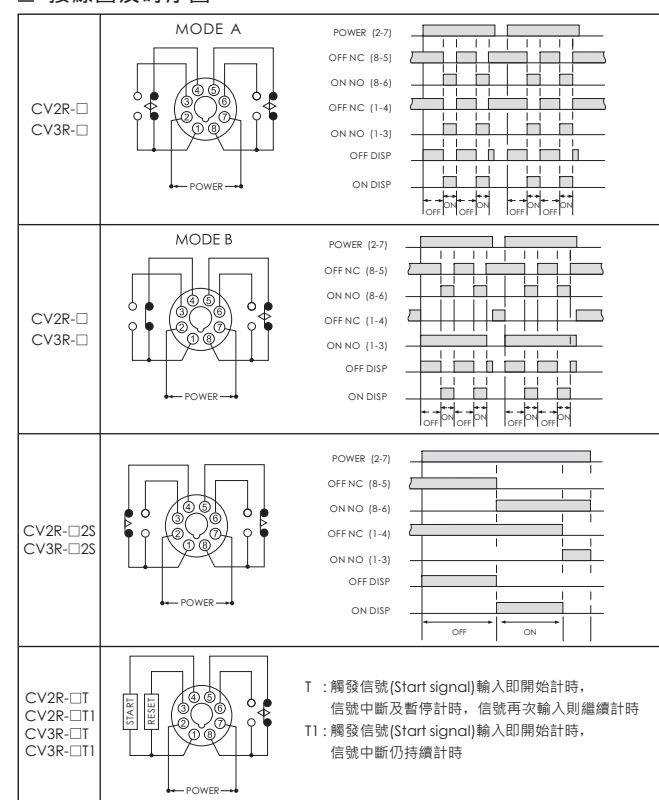
- r0: 繼電器正常動作, OFF先計時, 循環計時
- r1: 繼電器反動作, ON先計時, 循環計時
- r2: 繼電器單獨動作, OFF計時到RY1動作, ON計時到RY2動作不循環 CV2R-□2S, CV3R-□2S
- r3: 繼電器單循環動作, OFF計時到RY動作, ON計時到RY跳回不循環

● 按 右鍵 大於3秒, 進入鎖鍵功能設定。

設定模式 LCK	選擇設定 LCK
鎖鍵 / 不鎖鍵	LCK ☀️ / LCK ○

● 按 上鍵 查看ON/OFF設定值

接線圖及時序圖



工廠規格

時間範圍	CV2R: 0.1s~99H CV3R: 0.01s~999H
輸出時間	計時到動作
記憶功能	無記憶功能
上數下數功能	時間從0到設定值
按鍵鎖定	不鎖